



[www.alumovil.com](http://www.alumovil.com) **tl.952 050 969**

**ELSA B. tl.617 484 542 [andalucia@alumovil.com](mailto:andalucia@alumovil.com)**

**PEDRO F. tl.618 268 613 [pedro@alumovilsur.com](mailto:pedro@alumovilsur.com)**

**JAVIER R. tl.670 404 242 [javier@alumovil.com](mailto:javier@alumovil.com)**

## PUERTAS AUTOMATICAS

---

PUERTAS AUTOMATICAS Y CONTROL DE ACCESOS  
PUERTAS CORREDERAS , CIRCULARES Y GIRATORIAS.  
MECANISMOS GEZE QUE CUMPLEN TODA LA NORMATIVA  
DEL NUEVO CODIGO DE LA EDIFICACION PARA EL CONTROL  
DE ACCESO A ESTABLECIMIENTOS PUBLICOS.



11/08/2006  
**alumovil**  
**sur**

[www.alumovil.com](http://www.alumovil.com) tl.952 050 969



 **ALUMOVIL  
SUR**


[www.alumovil.com](http://www.alumovil.com) t1.952 050 969




 **alumovil**  
**SUR**


[www.alumovil.com](http://www.alumovil.com) t1.952 050 969



 **ALUMOVIL  
SUR**

[www.alumovil.com](http://www.alumovil.com) **tl.952 050 969**



 **ALUMOVIL  
SUR**

[www.alumovil.com](http://www.alumovil.com) **tl.952 050 969**



 **ALUMOVIL  
SUR**

[www.alumovil.com](http://www.alumovil.com) **tl.952 050 969**